

Comité technique plénier PSYCHIATRIE

10 mai 2023

ORDRE DU JOUR

- **Présentation du programme de travail 2023**
- **Qualité du codage**
 - Suivi de la mise en place de la mensualisation 2023
 - Bilan qualité du codage M12 2022
- **Agenda & Question Diverses**

Programme de travail 2023

Rappel

Principales évolutions 2022/2023

○ Janvier 2022 :

- Recueil des Formes d'activités :
 - Détenus : UHSA / Temps partiel
 - UMD (unités pour malades difficiles) : temps plein
 - Unité parents BB : temps plein et HdJ
- Nouveaux Actes :
 - Entretien avec et sans proches / Acte Conjoint : Parents-BB / Téléexpertise en psychiatrie
- Description HdJ (temps partiel) :
 - Modalités des venues : Mono-Multi intervenants / Individuel-Groupe & Sismothérapie

○ M9 2022 :

- Recueil des Fichiers d'UM (unité médicale)
- Recueil du Vid-Chainage (Ex-OQN)

○ En 2023

- Mensualisation des transmissions du RIM-P
- Recueil de l'isolement et contention

Programme de travail

Contexte

- Difficultés de mise en œuvre des évolutions
 - Remontées du terrain : Editeurs / DIM
 - (cf Bilan et suivi qualité)
- Mise en œuvre de la Réforme du financement
- Réforme des autorisations

Programme de travail

- Suivi de la mise en œuvre des évolutions 2022/2023
 - Bilan exhaustivité – qualité
 - Ajustement des consignes
 - A noter particulièrement
 - Mensualisation
 - Fichcomp Temps partiel
 - Isolement contention

Programme de travail

○ Recueil des Données socio-démographiques

○ Rappel

- Recueil complémentaire obligatoire mais pas de transmission depuis 2006
- Décision du Conseil d'état d'autoriser ce recueil
- Sujet ayant fait l'objet d'une demande d'expertise dans le cadre des travaux de la réforme du financement
- Demande récurrente des établissements et des éditeurs à propos du caractères obligatoire/réglementaire de ce recueil

○ Objectif : Bilan du recueil existant et expertise des modalités de mise à jour et de transmission

Suivi de la mise en place de la mensualisation 2023

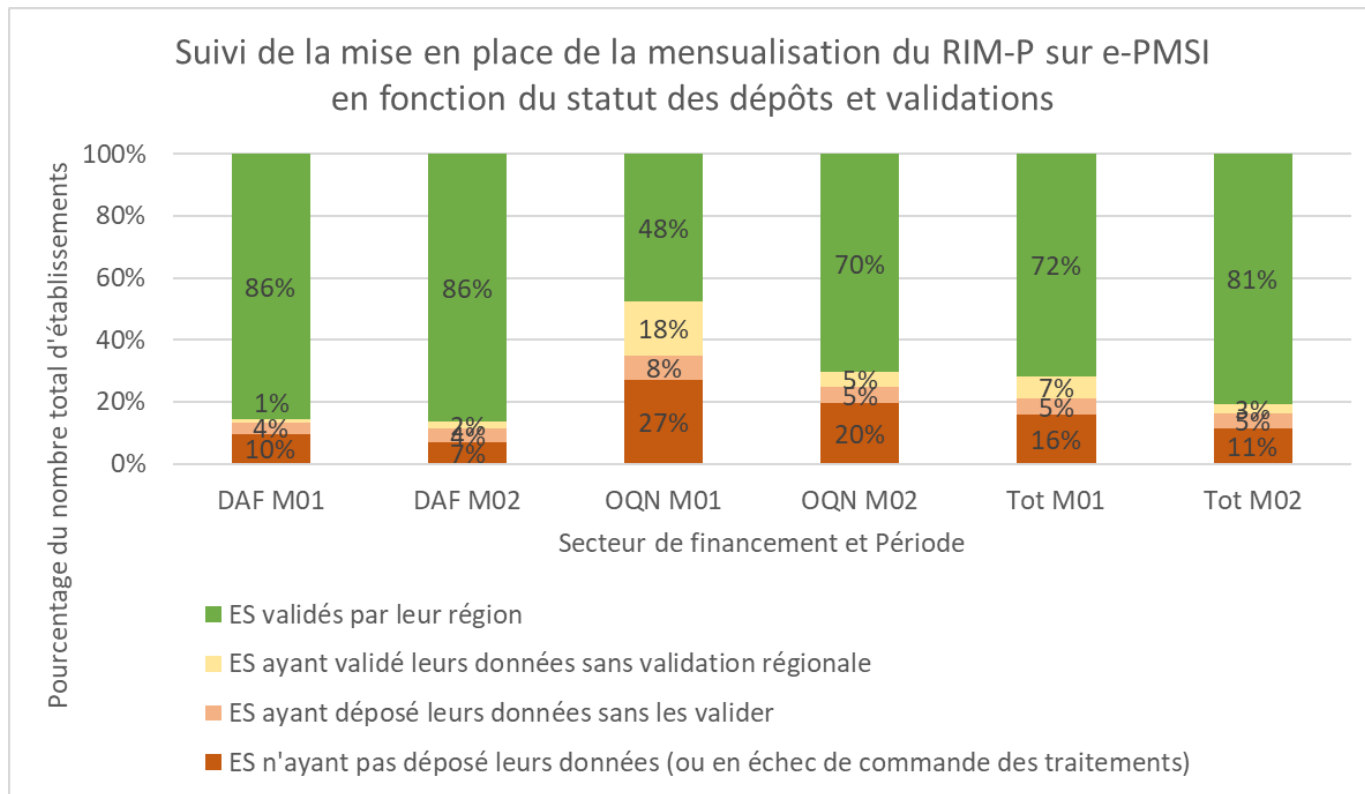
Suivi de la mise en place de la mensualisation en 2023

○ Pour le M01 2023 :

- 338/374 ES DAF (90%) ont déposé des données
- 155/210 ES OQN (73%) ont déposé des données

○ Comparaison M03 2022 :

- 347/376 ES DAF (92%) avaient déposé des données
- 191/205 ES OQN (93%) avaient déposé des données



Suivi de la mise en place de la mensualisation en 2023

Pour le M01 2023 :

ES DAF :

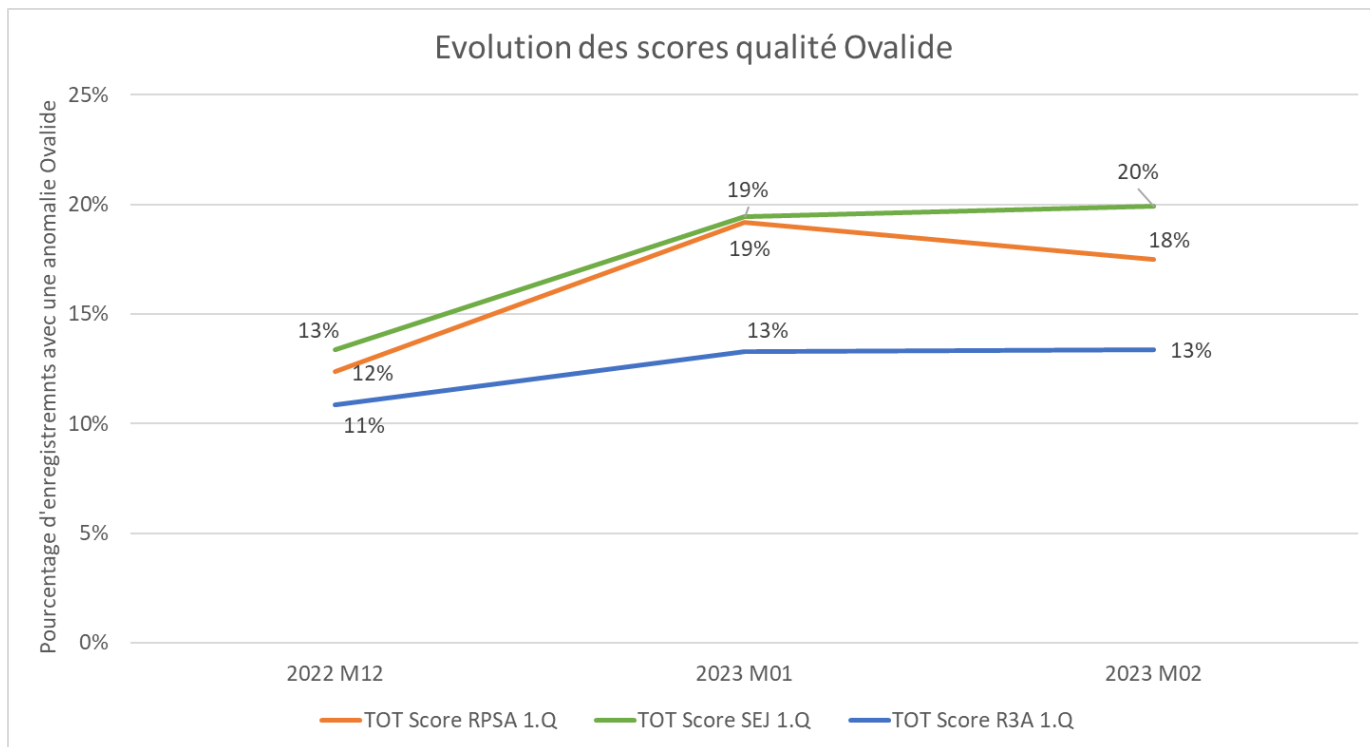
- Score RPSA 1.Q : 21%
- Score SEJ 1.Q : 22%
- Score R3A 1.Q : 13%

ES OQN :

- Score RPSA 1.Q : 7%
- Score SEJ 1.Q : 7%

Limite :

Scores globaux



Bilan qualité du codage M12 2022

Bilan transmission M12 2022

| Nb Finess - epmsi | RPSA/R3A M 12 2021 | RPSA 2022 | R3A 2022 | Temps partiel 2022 | | | Isolement/Contention 2022 | | |
|-----------------------|-----------------------|--------------|-------------|--------------------------|-------------------------|----------------------|------------------------------|------------------|----------------------|
| | | | | RPSA Temps partiel | Fichcomp Tps partiel | Fichcomp manquant | RPSA avec IsoTh >0 | RPSA avec SSC | Fichcomp Iso Cont |
| CH | 123/123 | 125 | 125 | 122 | 97 | 25 | 90 | 113 | 98 |
| CH ex-CHS | 83/83 | 82 | 82 | 81 | 74 | 7 | 77 | 80 | 78 |
| CHU | 24/23 | 24 | 23 | 22 | 17 | 5 | 14 | 19 | 16 |
| HIA | 8/8 | 8 | 8 | 7 | | 7 | | 4 | |
| PSPH/EBNL | 119/80 | 119 | 79 | 103 | 80 | 23 | 23 | 24 | 24 |
| Prive | 190 | 196 | NA | 139 | 136 | 3 | 12 | 9 | 7 |
| Prive non lucratif | 13 | 13 | NA | 10 | 6 | 4 | 1 | 1 | |
| Total | 560/309 | 567 | 317 | 484 | 410 | 74 | 206 | 250 | 223 |

Bilan transmission M12 2022

Nvelle FA 2022

 Valeurs non conforme
 Nvts 2022

| Forme d activités (RPSA) | 01 | 01D | 01P | 01S | 02 | 03 | 04 | 05 | 06 | 07 | 20 | 20P | 20S | 21 | 23 | 23S | xxxx |
|--------------------------|-----|-----|-----|-----|----|----|----|----|----|----|-----|-----|-----|----|----|-----|------|
| CH | 120 | 1 | | | 45 | 4 | 42 | 23 | 6 | 17 | 121 | 3 | 1 | 35 | 15 | | 11 |
| CH ex-CHS | 82 | 6 | 4 | 7 | 56 | 8 | 51 | 28 | 14 | 25 | 81 | 12 | 12 | 35 | 24 | 1 | 0 |
| CHU | 24 | | 2 | 1 | 4 | | 5 | 3 | | 4 | 22 | 1 | 1 | 4 | 3 | | 1 |
| HIA | 8 | | | | | | | | | | 7 | | | 4 | | | 0 |
| Prive | 169 | | | | | 1 | | 1 | 9 | 18 | 138 | | | 26 | | | 2 |
| Prive non lucratif | 8 | | | | | | | | 1 | 1 | 10 | | | 1 | | | 2 |
| PSPH/EBNL | 57 | 3 | | | 18 | 3 | 12 | 13 | 13 | 3 | 102 | | 1 | 14 | 7 | | 0 |

| Forme d activités (R3A) | 30 | 31 | 31P | 31S | 32 | 32S | xxxx |
|-------------------------|-----|-----|-----|-----|-----|-----|------|
| CH | 125 | 117 | 27 | 14 | 103 | 5 | 11 |
| CH ex-CHS | 81 | 79 | 39 | 36 | 76 | 22 | 12 |
| CHU | 18 | 21 | 4 | 2 | 14 | 2 | 2 |
| HIA | 1 | 6 | | | 1 | | |
| PSPH/EBNL | 55 | 62 | 4 | 10 | 33 | 3 | 3 |

Bilan transmission M12 2022

Nvx Actes 2022

■ Valeurs non conforme
■ Nvts 2022

| Nb Finess | A | D | E | EA | EF | G | GP | R | X | xx |
|------------|-----|-----|-----|----|----|-----|----|-----|----|----|
| CH | 121 | 122 | 124 | 70 | 74 | 121 | 37 | 123 | 27 | 2 |
| CH ex-CHS | 82 | 82 | 82 | 68 | 69 | 82 | 48 | 82 | 39 | 1 |
| CHU | 19 | 21 | 23 | 16 | 18 | 23 | 8 | 21 | 10 | 0 |
| HIA | | 4 | 8 | 1 | | 6 | | 2 | | |
| PSPH/E BNL | 54 | 56 | 79 | 38 | 36 | 56 | 20 | 65 | 12 | 1 |

| Nb IPP | A | D | E | EA | EF | G | GP | R | X | xx |
|------------|--------|---------|-----------|--------|--------|--------|-------|---------|-----|-------|
| CH | 22 893 | 121 335 | 565 558 | 19 702 | 34 864 | 45 650 | 4 080 | 91 408 | 432 | 4 808 |
| CH ex-CHS | 47 639 | 236 109 | 1 014 244 | 65 336 | 96 696 | 93 381 | 6 554 | 228 561 | 615 | 1 290 |
| CHU | 9 845 | 37 684 | 229 648 | 5 289 | 12 435 | 12 364 | 1 469 | 23 878 | 16 | 0 |
| HIA | | 36 | 11 725 | 1 | | 81 | | 105 | | |
| PSPH/E BNL | 8 804 | 45 696 | 208 009 | 20 093 | 21 669 | 18 183 | 902 | 51 560 | 161 | 5 |

Bilan transmission M12 2022

Nvx Actes 2022 : Modalité de réalisation des actes

■ Valeurs non conforme
■ Nvts 2022

| Nb Finess | A | C | M | P | V | Numérique | Caractère erroné | (vide) |
|-----------|-----|----|----|-----|----|-----------|------------------|--------|
| CH | 115 | 90 | 72 | 120 | 84 | 2 | 4 | 26 |
| CH ex-CHS | 82 | 67 | 58 | 82 | 79 | | 16 | 3 |
| CHU | 22 | 17 | 15 | 23 | 21 | | | 6 |
| HIA | 7 | 4 | 2 | 8 | 4 | | | |
| PSPH/EBNL | 61 | 34 | 31 | 78 | 47 | | 2 | 19 |

| Nb IPP | A | C | M | P | V | Numérique | Caractère erroné | (vide) |
|-----------|---------|--------|-------|-----------|-------|-----------|------------------|--------|
| CH | 96 306 | 12 133 | 7 946 | 564 431 | 4 278 | 9 | 430 | 35 049 |
| CH ex-CHS | 258 917 | 19 160 | 4 123 | 1 049 806 | 8 515 | | 6 559 | 8 424 |
| CHU | 20 154 | 2 960 | 762 | 228 941 | 3 123 | | | 12 806 |
| HIA | 918 | 21 | 8 | 11 721 | 75 | | | |
| PSPH/EBNL | 58 394 | 10 304 | 2 705 | 209 757 | 1 848 | | 33 | 7 683 |

Bilan transmission M12 2022

EDGARX vs Modalité réalisation

■ Valeurs non conforme
■ Nvts 2022

■ Combinaisons inattendues

| Actes/ Modalités Nb de Finess | A | C | M | P | V | Num. | Caractère erroné | (vide) |
|--|-----|-----|-----|-----|-----|------|---------------------|--------|
| A | 160 | 47 | 44 | 269 | 36 | | 5 | 27 |
| D | 257 | 197 | 137 | 276 | 139 | | 5 | 31 |
| E | 280 | 156 | 148 | 310 | 232 | 2 | 22 | 53 |
| EA | 180 | 50 | 47 | 187 | 67 | | 3 | 14 |
| EF | 148 | 28 | 42 | 194 | 62 | | | 13 |
| G | 144 | 33 | 39 | 280 | 69 | 1 | 7 | 26 |
| GP | 38 | 4 | 5 | 110 | 10 | | | 8 |
| R | 230 | 77 | 101 | 286 | 184 | | 3 | 31 |
| X | 48 | 21 | 5 | 58 | 20 | | | 2 |
| xx | 1 | 1 | | 3 | 1 | | | 2 |

| Actes/ Modalités % actes (>1%) | A | C | M | P | V | Num. | Caractère erroné | (vide) |
|---|------|---|---|-------|---|------|---------------------|--------|
| A | | | | 2,6% | | | | |
| D | 1,6% | | | 4,9% | | | | |
| E | 3,8% | | | 64,9% | | | | 1,4% |
| EA | | | | | | | | |
| EF | | | | 1,7% | | | | |
| G | | | | 11,8% | | | | |
| GP | | | | | | | | |
| R | | | | 4,3% | | | | |
| X | | | | | | | | |
| xx | | | | | | | | |

Bilan transmission M12 2022

Nvx Actes 2022 : Lieu

 Valeurs non conforme
 Nvts 2022

| Nb de Finess | L01 | L02 | L03 | L04 | L05 | L06 | L07 | L08 | L09 | L10 | L11 | L12 | L13 | L14 | LNA | x |
|--------------|-----|-----|-----|-----|-----|-----|-----|-----|-----|-----|-----|-----|-----|-----|-----|----|
| CH | 123 | 113 | 108 | 95 | 54 | 50 | 122 | 110 | 122 | 177 | 109 | 43 | 64 | 50 | 74 | 13 |
| CH ex-CHS | 82 | 81 | 81 | 80 | 55 | 63 | 82 | 82 | 82 | 75 | 77 | 41 | 57 | 39 | 79 | 2 |
| CHU | 18 | 23 | 18 | 17 | 8 | 11 | 20 | 17 | 21 | 20 | 19 | 11 | 10 | 7 | 14 | 1 |
| HIA | 3 | 8 | | | | | 2 | | 6 | 6 | | | | | | 1 |
| PSPH/E BNL | 48 | 60 | 38 | 33 | 18 | 13 | 49 | 31 | 36 | 22 | 35 | 9 | 19 | 12 | 45 | 4 |

Bilan transmission M12 2022

Associations Lieux et Actes

 Valeurs non conforme
 Nvts 2022

| Nb de Finess | L01 | L02 | L03 | L04 | L05 | L06 | L07 | L08 | L09 | L10 | L11 | L12 | L13 | L14 | LNA | x |
|--------------|-----|-----|-----|-----|-----|-----|-----|-----|-----|-----|-----|-----|-----|-----|-----|----|
| A | 257 | 209 | 184 | 151 | 33 | 47 | 245 | 180 | 187 | 136 | 180 | 44 | 114 | 57 | 84 | 3 |
| D | 173 | 149 | 122 | 103 | 39 | 41 | 158 | 116 | 142 | 102 | 118 | 36 | 65 | 25 | 193 | 8 |
| E | 274 | 281 | 232 | 207 | 101 | 131 | 271 | 234 | 265 | 236 | 233 | 95 | 140 | 91 | 114 | 16 |
| G | 261 | 226 | 93 | 75 | 21 | 67 | 166 | 74 | 132 | 47 | 233 | 20 | 81 | 29 | 67 | 6 |
| R | 175 | 152 | 139 | 134 | 59 | 33 | 114 | 126 | 132 | 56 | 118 | 21 | 78 | 41 | 188 | 8 |
| X | 22 | 12 | 1 | | | | 4 | 2 | 10 | 4 | 5 | 3 | 2 | 1 | 58 | |
| XX | 1 | 1 | | | | | | | 1 | | | | | | | 2 |

Fichcomp Temps partiel

Bilan transmission M12 2022

Fichcomp Tps partiel (pas de filtre FA ou presta)



| Mode venue/Modalité de venue (Nb de lignes du Fichcomp) | 1 | 2 | 3 | 4 | 5 | (vide) |
|--|---------|---------|---------|---------|-------|---------|
| (Vide) | 7 845 | 6 393 | | 4 301 | | 30 463 |
| 0 | 37 | 2 | | 83 | | 5 228 |
| 1 (DAF >6h) | 245 573 | 108 024 | 54 142 | 734 896 | 2 013 | 644 628 |
| 2 (DAF >3h) | 151 201 | 39 418 | 108 999 | 716 225 | 1 913 | 554 564 |
| 3 (OQN >3h) | 147 832 | 118 930 | 132 394 | 205 422 | 2 300 | 29 460 |
| 4 (OQN >6h) | 57 664 | 55 091 | 34 727 | 166 418 | 383 | 65 772 |

Etablissements sous DAF

1 : venue d'une journée > 6 heures

2 : venue d'une demi-journée > 3 h

(Utiliser de façon dérogatoire cette valeur pour les Prises en charge alternatives dont la durée cumulée sur une journée est <=3 heures)

Etablissements QON :

3 : séance de 3 à 4 heures

(Utiliser de façon dérogatoire cette valeur pour les Prises en charge alternatives dont la durée cumulée sur une journée est <=3 heures)

4 : séance de 6 à 8 heures

| | |
|---|--|
| 1 | Individuelle et intervenant unique |
| 2 | Individuelle et plusieurs intervenants |
| 3 | En groupe et intervenant unique |
| 4 | En groupe et plusieurs intervenants |
| 5 | Sismothérapie |

Bilan transmission M12 2022

Fichcomp Tps partiel

Focus : FA = 20

| Modalité venue / Catégorie étab | Nb Etab | | | | | | % venues de la catégories étab* | | | | | |
|------------------------------------|---------|-----|-----|-----|----|--------|---------------------------------|-----|-----|-----|----|--------|
| | 1 | 2 | 3 | 4 | 5 | (vide) | 1 | 2 | 3 | 4 | 5 | (vide) |
| CH | 41 | 17 | 18 | 40 | 2 | 69 | 14% | 1% | 1% | 25% | 0% | 59% |
| CH ex-CHS | 43 | 40 | 37 | 53 | 10 | 31 | 7% | 4% | 3% | 54% | 0% | 32% |
| CHU | 11 | 7 | 3 | 6 | | 10 | 35% | 3% | 5% | 32% | 0% | 25% |
| Prive | 121 | 121 | 106 | 116 | 28 | 63 | 19% | 16% | 21% | 38% | 0% | 7% |
| Prive non lucratif | 5 | 6 | 4 | 5 | | 3 | 14% | 11% | 12% | 62% | 0% | 0% |
| PSPH/EBNL | 48 | 42 | 34 | 53 | 6 | 34 | 14% | 8% | 5% | 45% | 0% | 28% |

* Sur toutes les venues

| | |
|---|--|
| 1 | Individuelle et intervenant unique |
| 2 | Individuelle et plusieurs intervenants |
| 3 | En groupe et intervenant unique |
| 4 | En groupe et plusieurs intervenants |
| 5 | Sismothérapie |

Bilan transmission M12 2022

Fichcomp Tps partiel

Focus : FA = 20



| Type venue Nb de Finess | CH | CH Ex-CHS | CHU | PSPH/ EBNL | Privé | Privé non lucratif |
|----------------------------|----|--------------|-----|---------------|-------|-----------------------|
| (Vide) | 15 | 3 | 2 | | | |
| 0 | 5 | | 2 | | | |
| 1 (DAF >6h) | 89 | 74 | 15 | 80 | 18 | 4 |
| 2 (DAF >3h) | 77 | 69 | 16 | 70 | 16 | 2 |
| 3 (OQN >3h) | 4 | 1 | 1 | 1 | 113 | 2 |
| 4 (OQN >6h) | 6 | 1 | 1 | 1 | 113 | 2 |

Etablissements sous DAF

1 : venue d'une journée > 6 heures

2 : venue d'une demi-journée > 3 h

(Utiliser de façon dérogatoire cette valeur pour les Prises en charge alternatives dont la durée cumulée sur une journée est <=3 heures)

Etablissements QON :

3 : séance de 3 à 4 heures

(Utiliser de façon dérogatoire cette valeur pour les Prises en charge alternatives dont la durée cumulée sur une journée est <=3 heures)

4 : séance de 6 à 8 heures

Valeurs non conforme

Valeurs inattendues

Comparaison Nb de journées et ½ journées de présence Fichcomp temps partiel vs RPS

| Categ Etab/ Cohérence sur la comptabilisation des venues et des journées au sein des séjours sur le FICHCOMP et les RPS | CH | CH Ex-CHS | CHU | HIA | PSPH/ EBNL | Privé | Privé non lucratif |
|--|--------|--------------|--------|-------|---------------|--------|-----------------------|
| Séjours (RPS) sans FICHCOMP associés : problème de production du FICHCOMP | 35 309 | 30 388 | 14 054 | 5 099 | 10 585 | 4 020 | 931 |
| Comptabilisation des venues et journées identique dans les RPS et le FICHCOMP | 61 612 | 124 114 | 19 112 | 108 | 42 705 | 61 628 | 2 401 |
| Total des journées cohérentes mais les venues d'une journée et d'une demie journée ne sont pas renseignées de façon identique dans les deux fichiers | 104 | 118 | 31 | | 30 | 3 508 | |
| Incohérence sur la comptabilisation des venues et journées au sein des deux fichiers | 14 453 | 25 151 | 2 447 | | 8 136 | 29 131 | 93 |

Chaînage

Qualité du chainage (chainage correct hors DA Z5970*)

| Catégorie étab | Groupe 1 (Ambu exclusif) | | | |
|--------------------|---------------------------|----------|-----------|-------|
| | Taux de chainage (% Etab) | | | |
| | [0-40%] |]40-70%] |]70-100%] | Total |
| CH | 63% | 9% | 28% | 100% |
| CH ex-CHS | 27% | 32% | 41% | 100% |
| CHU | 61% | 9% | 30% | 100% |
| HIA | 63% | 13% | 25% | 100% |
| Prive | | | | |
| Prive non lucratif | | | | |
| PSPH/EBNL | 44% | 19% | 40% | 100% |
| Total | 49% | 17% | 34% | 100% |

| Catégorie étab | Groupe 2 (Non ambu exclusif) | | | |
|--------------------|------------------------------|----------|-----------|-------|
| | Taux de chainage (% Etab) | | | |
| | [0-40%] |]40-90%] |]90-100%] | Total |
| CH | 0% | 10% | 90% | 100% |
| CH ex-CHS | 1% | 7% | 91% | 100% |
| CHU | 0% | 4% | 96% | 100% |
| HIA | 13% | 75% | 13% | 100% |
| Prive | 1% | 12% | 87% | 100% |
| Prive non lucratif | 8% | 8% | 85% | 100% |
| PSPH/EBNL | 5% | 9% | 86% | 100% |
| Total | 2% | 11% | 87% | 100% |

Groupe 1 : Patients pris en charge exclusivement en ambulatoire

Groupe 2 : Patients pris en charge au moins une fois en temps complet ou à temps partiel

* Absence de couverture sociale (CIM10)

Questions diverses

Prochaines échéances à planifier

- SG Qualité RIM-P
- CT plénier

Annexes

Rappel : Bilan transmission M6 2022

| Nb Finess - epmsi | RPSA/R3A M 12 2021 | RPSA 2022 | R3A 2022 | Temps partiel 2022 | | | Isolement/Contention 2022 | |
|-----------------------|-----------------------|--------------|-------------|--------------------------|------------------------|----------------------|------------------------------|----------------------|
| | | | | RPSA Temps partiel | Fichcomp Tp partiel | Fichcomp manquant | RPSA avec IsoTh >0 | Fichcomp Iso Cont |
| CH | 123/123 | 119 | 118 | 117 | 83 | 34 | 82 | 84 |
| CH ex-CHS | 83/83 | 82 | 82 | 81 | 75 | 6 | 75 | 75 |
| CHU | 24/23 | 23 | 22 | 21 | 16 | 5 | 13 | 15 |
| HIA | 8 | 8 | 8 | 7 | | 7 | | |
| PSPH/EBNL | 119/80 | 115 | 73 | 99 | 74 | 25 | 23 | 24 |
| Prive | 190 | 187 | | 128 | 113 | 15 | 13 | 7 |
| Prive non lucratif | 13 | 10 | | 8 | 6 | 2 | | |
| Total | 560/309 | 544 | 303 | 461 | 367 | 94 | 206 | 205 |

Rappel : Bilan transmission M6 2022

Nouvelle FA 2022

 Valeurs non conforme

 Nvts 2022

| Forme d'activités (RPSA) | 01 | 01D | 01P | 01S | 02 | 03 | 04 | 05 | 06 | 07 | 20 | 20P | 20S | 21 | 23 | 23S | xxxx |
|--------------------------|-----|-----|-----|-----|----|----|----|----|----|----|-----|-----|-----|----|----|-----|------|
| CH | 114 | 1 | | | 35 | 5 | 40 | 22 | 6 | 15 | 116 | 2 | | 29 | 15 | | 8 |
| CH ex-CHS | 82 | 3 | 4 | 4 | 51 | 8 | 51 | 28 | 14 | 25 | 81 | 9 | 11 | 29 | 24 | 1 | 1 |
| CHU | 23 | | 1 | 1 | 4 | | 5 | 3 | | 4 | 21 | 1 | 1 | 4 | 3 | | 1 |
| HIA | 8 | | | | | | | | | | 7 | | | 2 | | | |
| Prive | 165 | | | | 2 | 1 | | 1 | 9 | 17 | 127 | | | 23 | | | 1 |
| Prive non lucratif | 6 | | | | | | | | 1 | 2 | 8 | | | | | | |
| PSPH/EBNL | 56 | 2 | | | 14 | 2 | 12 | 12 | 12 | 3 | 98 | | | 14 | 7 | | 1 |

| Forme d'activités (R3A) | 30 | 31 | 31P | 31S | 32 | 32S | xxxx |
|-------------------------|-----|-----|-----|-----|-----|-----|------|
| CH | 118 | 113 | 18 | 11 | 100 | 3 | 11 |
| CH ex-CHS | 80 | 79 | 27 | 31 | 75 | 18 | 15 |
| CHU | 18 | 20 | 4 | 2 | 14 | 1 | 3 |
| HIA | 1 | 6 | | | 1 | | |
| PSPH/EBNL | 51 | 58 | 4 | 4 | 31 | 1 | 2 |

Rappel : Bilan transmission M6 2022

Nvx Actes 2022

 Valeurs non conforme
 Nvts 2022

| Nb Finess | A | D | E | EA | EF | G | GP | R | X | xx |
|------------|-----|-----|-----|----|----|-----|----|-----|----|----|
| CH | 112 | 113 | 114 | 56 | 54 | 113 | 28 | 113 | 18 | 22 |
| CH ex-CHS | 82 | 82 | 82 | 54 | 57 | 82 | 35 | 82 | 24 | 6 |
| CHU | 17 | 18 | 20 | 13 | 14 | 20 | 6 | 18 | 6 | 4 |
| HIA | | 4 | 8 | | | 4 | | 1 | | |
| PSPH/E BNL | 44 | 47 | 71 | 34 | 31 | 52 | 17 | 57 | 11 | 13 |

| Nb IPP | A | D | E | EA | EF | G | GP | R | X | xx |
|------------|-------|--------|--------|-------|-------|-------|------|--------|-----|-------|
| CH | 13335 | 74350 | 393471 | 9160 | 17223 | 29967 | 1462 | 52416 | 135 | 12078 |
| CH ex-CHS | 31921 | 151436 | 762183 | 29600 | 44617 | 66364 | 2479 | 141047 | 180 | 4766 |
| CHU | 6249 | 20044 | 134892 | 2146 | 4300 | 7004 | 521 | 12917 | 16 | 19478 |
| HIA | | 25 | 7085 | | | 51 | | 48 | | |
| PSPH/E BNL | 5344 | 27979 | 154090 | 10776 | 10912 | 13106 | 604 | 31063 | 48 | 4036 |

Rappel : Bilan transmission M6 2022

Nvx Actes 2022 : Modalité de réalisation des actes

 Valeurs non conforme

 Nvts 2022

| Nb Finess | 0 | 1 | 2 | 3 | A | C | D | L | M | N | P | T | V | (vide) |
|-----------|---|---|---|---|-----|----|---|---|----|----|-----|---|----|--------|
| CH | 1 | 1 | 1 | 1 | 105 | 67 | 1 | 1 | 50 | 2 | 114 | 1 | 84 | 22 |
| CH ex-CHS | | | | | 81 | 49 | | | 43 | 22 | 82 | | 77 | 4 |
| CHU | | | | | 20 | 13 | | | 10 | | 22 | | 18 | 4 |
| HIA | | | | | 7 | 3 | | | 1 | | 8 | | 4 | |
| PSPH/EBNL | | | | | 56 | 23 | 1 | | 19 | 3 | 72 | | 42 | 18 |

| Nb IPP | 0 | 1 | 2 | 3 | A | C | D | L | M | N | P | T | V | (vide) |
|-----------|---|---|---|---|--------|------|---|----|------|------|--------|---|------|--------|
| CH | 2 | 3 | 1 | 1 | 56292 | 4501 | 3 | 31 | 7348 | 305 | 397319 | 4 | 3005 | 18161 |
| CH ex-CHS | | | | | 158261 | 4857 | | | 1235 | 6799 | 785636 | | 5435 | 3241 |
| CHU | | | | | 10980 | 727 | | | 213 | | 144275 | | 1753 | 17268 |
| HIA | | | | | 557 | 4 | | | 1 | | 7045 | | 26 | |
| PSPH/EBNL | | | | | 36557 | 5069 | 1 | | 1144 | 35 | 160042 | | 1168 | 4390 |

Rappel : Bilan transmission M6 2022

EDGARX vs Modalité réalisation

 Valeurs non conforme
 Nvts 2022

 Combinaisons inattendues

| Actes/ Modalités Nb de Finess | 0 | 1 | 2 | 3 | A | C | D | L | M | N | P | T | V | (vide) |
|--|---|---|---|---|-----|-----|---|---|----|----|-----|---|-----|--------|
| A | | | | | 134 | 23 | | | 16 | 5 | 249 | | 27 | 16 |
| D | | | | | 229 | 138 | 2 | | 86 | 4 | 256 | | 104 | 20 |
| E | 1 | 1 | 1 | 1 | 257 | 95 | | 1 | 82 | 26 | 290 | 1 | 201 | 32 |
| EA | | | | | 139 | 24 | | | 22 | 2 | 147 | | 45 | 13 |
| EF | | | | | 107 | 14 | | | 20 | | 154 | | 43 | 6 |
| G | | | | | 107 | 18 | | 1 | 17 | 9 | 265 | | 51 | 24 |
| GP | | | | | 19 | 2 | | | 3 | | 80 | | 4 | 12 |
| R | | | | | 202 | 44 | | | 57 | 4 | 262 | | 153 | 20 |
| X | | | | | 28 | 9 | | | 3 | | 30 | | 13 | 2 |
| XX | | | | | 22 | 9 | | | 8 | | 42 | | 11 | 16 |

Rappel : Bilan transmission M6 2022

Nvx Actes 2022 : Lieu

 Valeurs non conforme
 Nvts 2022

| Nb de Finess | L01 | L02 | L03 | L04 | L05 | L06 | L07 | L08 | L09 | L10 | L11 | L12 | L13 | L14 | LNA | x |
|--------------|-----|-----|-----|-----|-----|-----|-----|-----|-----|-----|-----|-----|-----|-----|-----|----|
| CH | 117 | 107 | 102 | 88 | 43 | 44 | 116 | 103 | 116 | 109 | 105 | 35 | 55 | 30 | 56 | 12 |
| CH ex-CHS | 82 | 81 | 81 | 80 | 53 | 61 | 82 | 80 | 82 | 74 | 77 | 38 | 55 | 30 | 68 | 2 |
| CHU | 18 | 22 | 17 | 17 | 8 | 11 | 19 | 17 | 20 | 19 | 19 | 10 | 10 | 4 | 13 | 3 |
| HIA | 1 | 8 | | | | | 1 | | 6 | 6 | | | | | | 1 |
| PSPH/E BNL | 46 | 55 | 34 | 29 | 16 | 13 | 43 | 28 | 34 | 20 | 34 | 9 | 18 | 8 | 37 | 3 |

Fichcomp Temps partiel

Rappel : Bilan transmission M6 2022

Fichcomp Tps partiel (pas de filtre FA ou presta)



| Mode venue/Modalité de venue (Nb de lignes du Fichcomp) | 1 | 2 | 3 | 4 | 5 | (vide) |
|--|--------|-------|-------|--------|------|--------|
| (Vide) | 126 | 442 | | | | 11827 |
| 0 | | 1 | | 13 | | 2821 |
| 1 (DAF >6h) | 108854 | 30487 | 33886 | 363694 | 751 | 332643 |
| 2 (DAF >3h) | 100004 | 20089 | 58486 | 333391 | 536 | 313007 |
| 3 (OQN >3h) | 66999 | 41778 | 60878 | 96523 | 1332 | 21242 |
| 4 (OQN >6h) | 19116 | 13947 | 22685 | 77226 | 139 | 41387 |

Etablissements sous DAF

1 : venue d'une journée > 6 heures

2 : venue d'une demi-journée > 3 h

(Utiliser de façon dérogatoire cette valeur pour les Prises en charge alternatives dont la durée cumulée sur une journée est <=3 heures)

Etablissements QON :

3 : séance de 3 à 4 heures

(Utiliser de façon dérogatoire cette valeur pour les Prises en charge alternatives dont la durée cumulée sur une journée est <=3 heures)

4 : séance de 6 à 8 heures

| | |
|---|--|
| 1 | Individuelle et intervenant unique |
| 2 | Individuelle et plusieurs intervenants |
| 3 | En groupe et intervenant unique |
| 4 | En groupe et plusieurs intervenants |
| 5 | Sismothérapie |

Rappel : Bilan transmission M6 2022

Fichcomp Tps partiel

Focus : FA = 20

| Modalité venue / Catégorie étab ; Nb de Finess | 1 | 2 | 3 | 4 | 5 | (vide) |
|--|----|----|----|----|----|--------|
| CH | 36 | 17 | 18 | 37 | | 52 |
| CH ex-CHS | 41 | 35 | 35 | 53 | 6 | 29 |
| CHU | 9 | 6 | 3 | 5 | | 10 |
| Prive | 98 | 91 | 82 | 96 | 20 | 74 |
| Prive non lucratif | 4 | 5 | 4 | 4 | | |
| PSPH/EBNL | 40 | 35 | 31 | 48 | 3 | 34 |

- | | |
|---|--|
| 1 | Individuelle et intervenant unique |
| 2 | Individuelle et plusieurs intervenants |
| 3 | En groupe et intervenant unique |
| 4 | En groupe et plusieurs intervenants |
| 5 | Sismothérapie |



Rappel : Bilan transmission M6 2022

Fichcomp Tps partiel

| Mode venue Nb de Finess | CH | CH Ex-CHS | CHU | PSPH/ EBNL | Privé | Privé non lucratif |
|----------------------------|----|--------------|-----|---------------|-------|-----------------------|
| (Vide) | 8 | 2 | 1 | | | |
| 0 | 5 | | | | | |
| 1 (DAF >6h) | 77 | 74 | 15 | 72 | 13 | 4 |
| 2 (DAF >3h) | 68 | 71 | 15 | 59 | 14 | 2 |
| 3 (OQN >3h) | 4 | 1 | 1 | 2 | 93 | 2 |
| 4 (OQN >6h) | 5 | 1 | 1 | 2 | 92 | 2 |

Etablissements sous DAF

1 : venue d'une journée > 6 heures

2 : venue d'une demi-journée > 3 h

(Utiliser de façon dérogatoire cette valeur pour les Prises en charge alternatives dont la durée cumulée sur une journée est <=3 heures)

Etablissements QON :

3 : séance de 3 à 4 heures

(Utiliser de façon dérogatoire cette valeur pour les Prises en charge alternatives dont la durée cumulée sur une journée est <=3 heures)

4 : séance de 6 à 8 heures

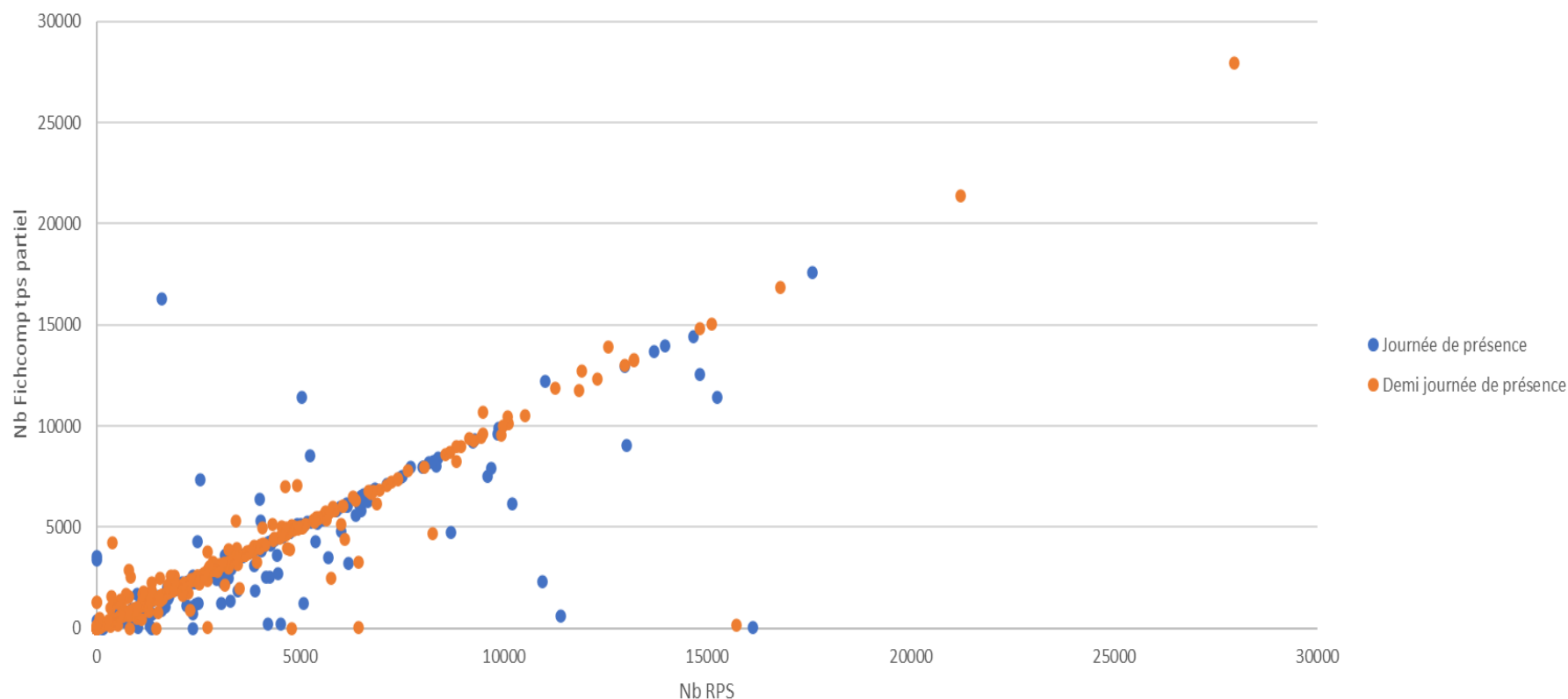
Valeurs non conforme

Valeurs inattendues

Rappel : Bilan M6 Comparaison Nb de journée et ½ journée de présence en HdJ Fichcomp temps partiel vs RPS

1 point = 1 Finess

Comparaison Nb de journée et demi-journée HdJ (RPS vs Fichcomp temps partiel)

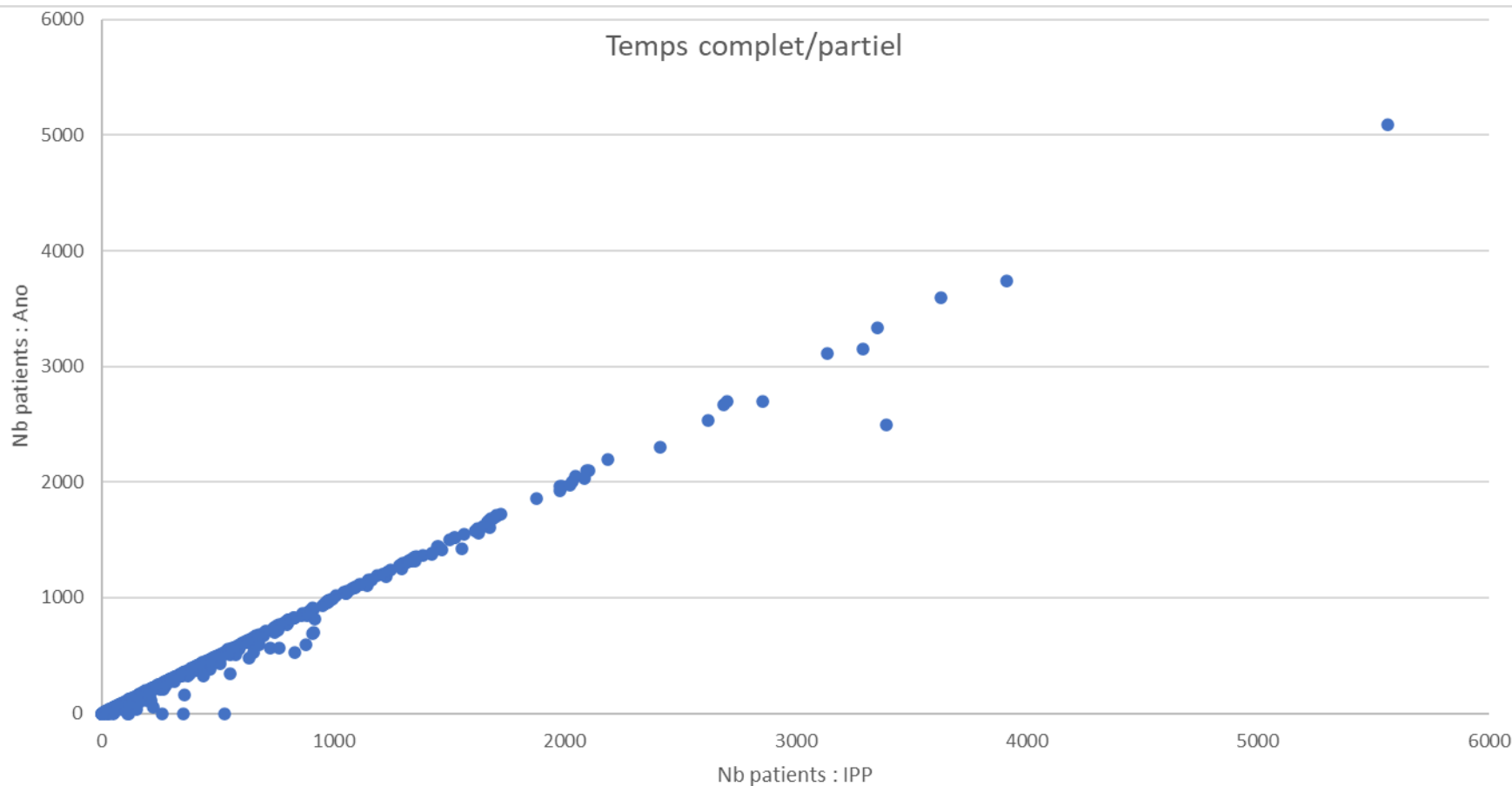


Chaînage

Rappel : Bilan M6

Chainage : comparatif Nb de patients Ano vs IPP

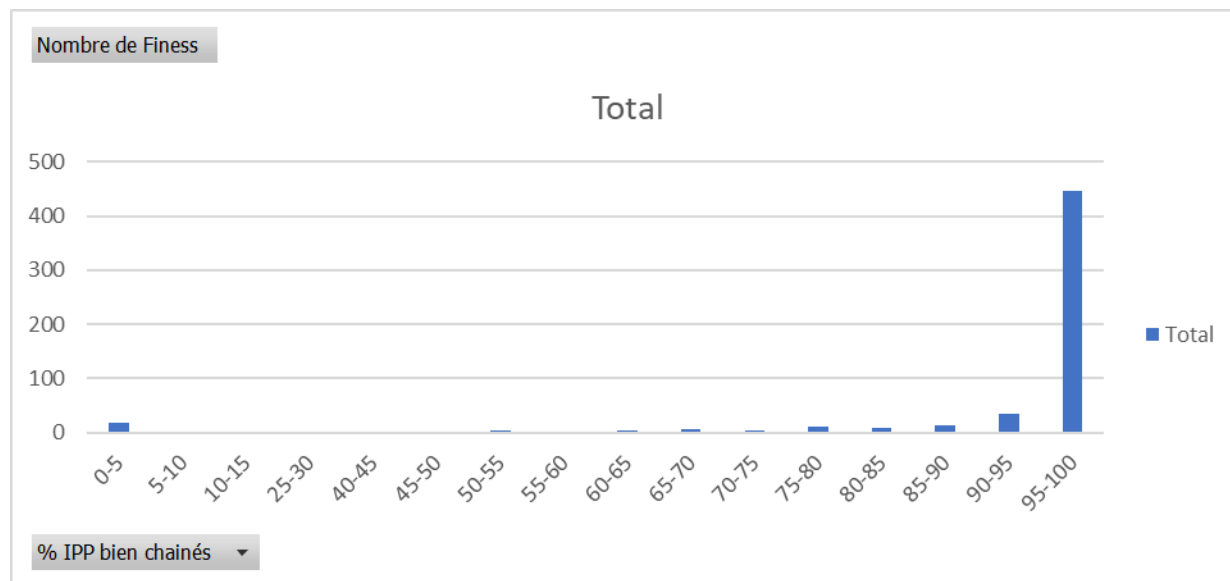
1 point = 1 Finess
Temps complet/partiel



Rappel : Bilan M6

Chainage : comparatif Nb de patients Ano vs IPP

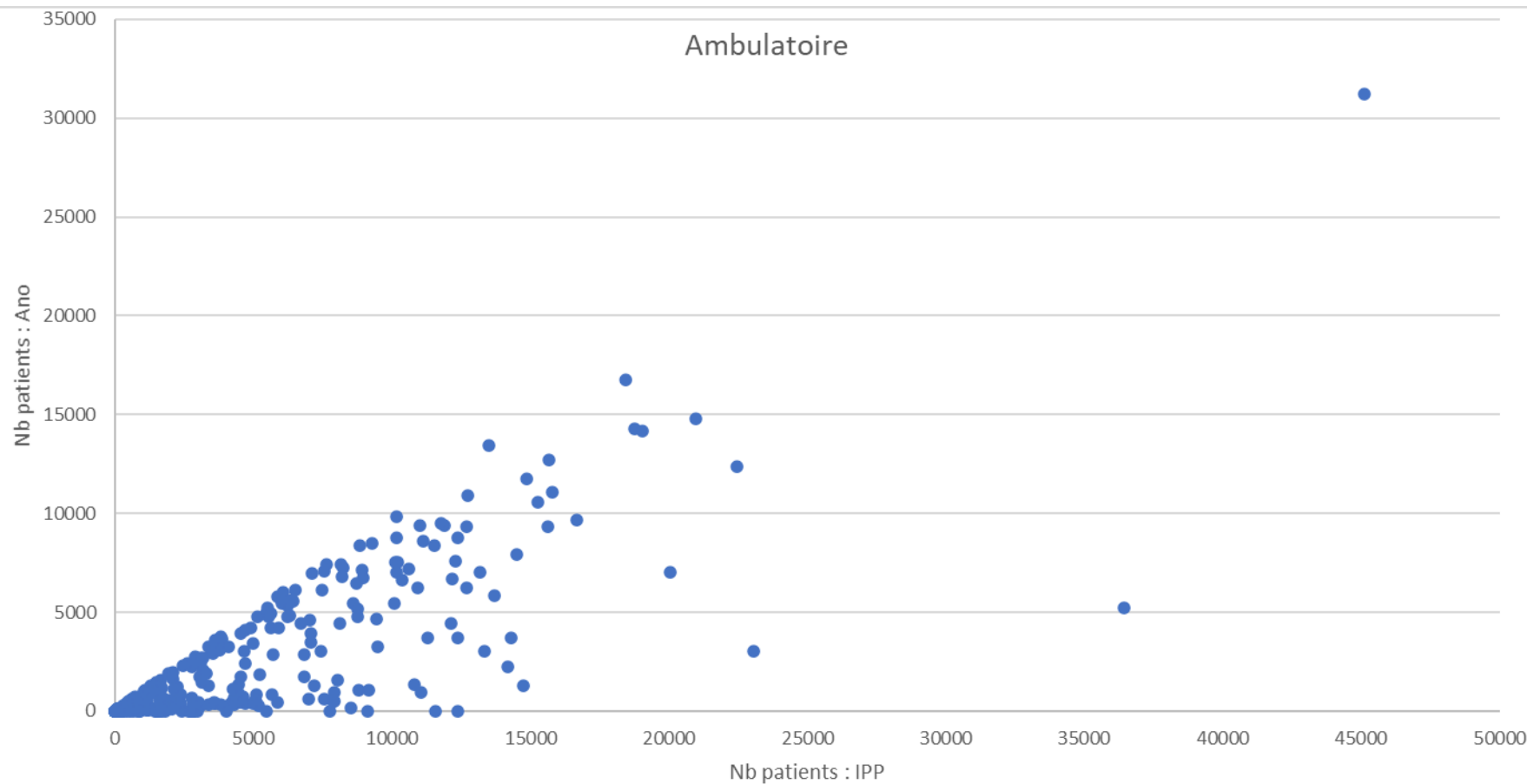
○ Temps complet/partiel



Rappel : Bilan M6

Chainage : comparatif Nb de patients Ano vs IPP

1 point = 1 Finess
Ambulatoire

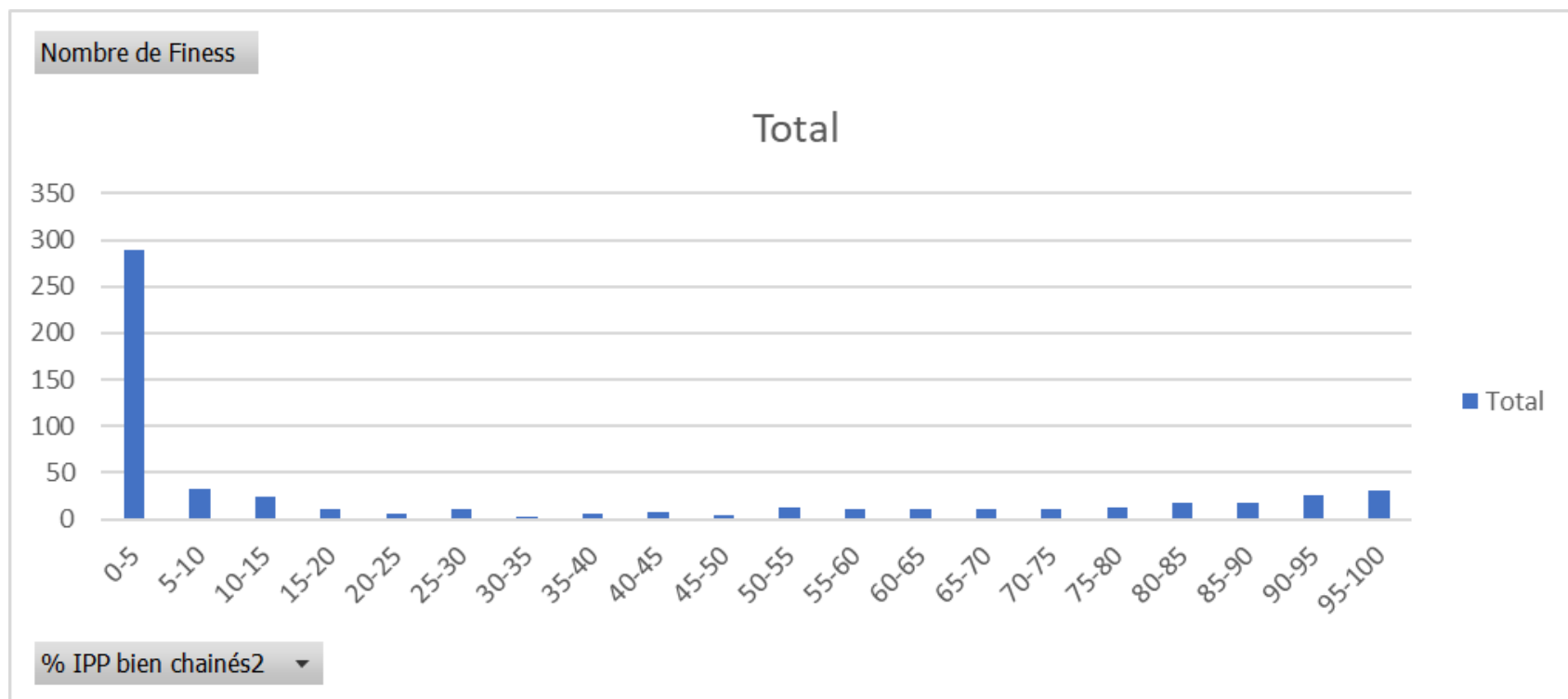


Rappel : Bilan M6

Chainage : comparatif Nb de patients Ano vs IPP

1 point = 1 Finess

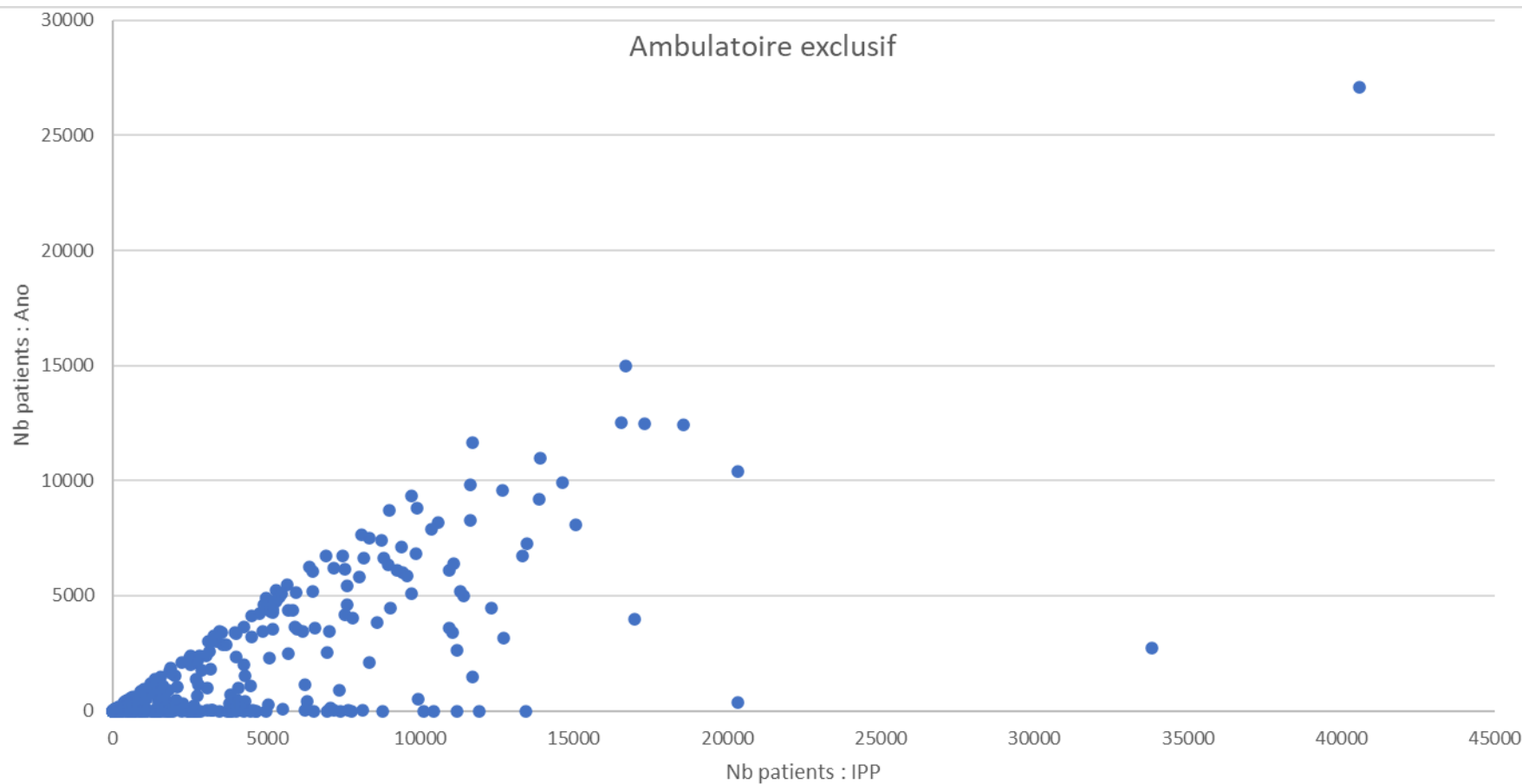
○ Ambulatoire



Rappel : Bilan M6

Chainage : comparatif Nb de patients Ano vs IPP

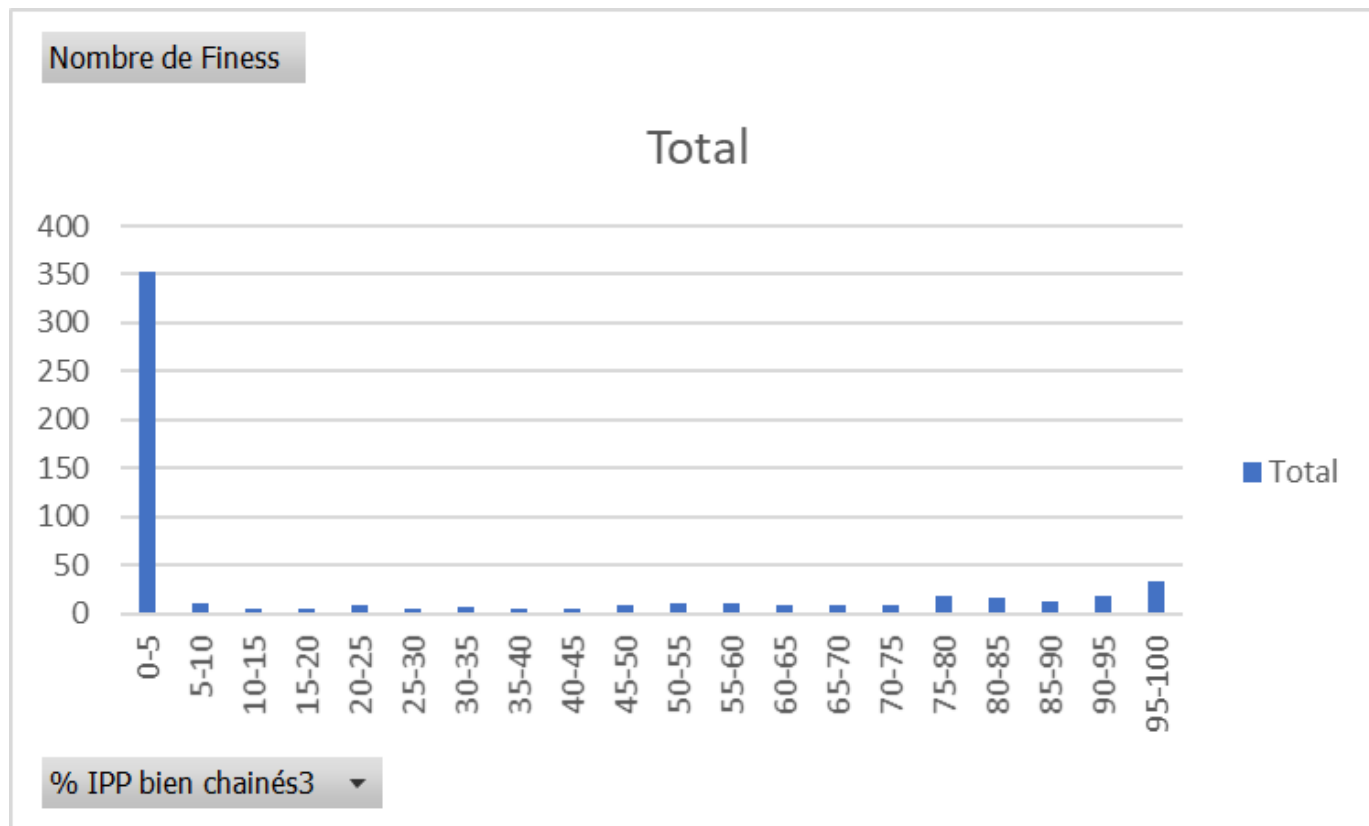
1 point = 1 Finess
Ambulatoire exclusif



Rappel : Bilan M6

Chainage : comparatif Nb de patients Ano vs IPP

○ Ambulatoire exclusif



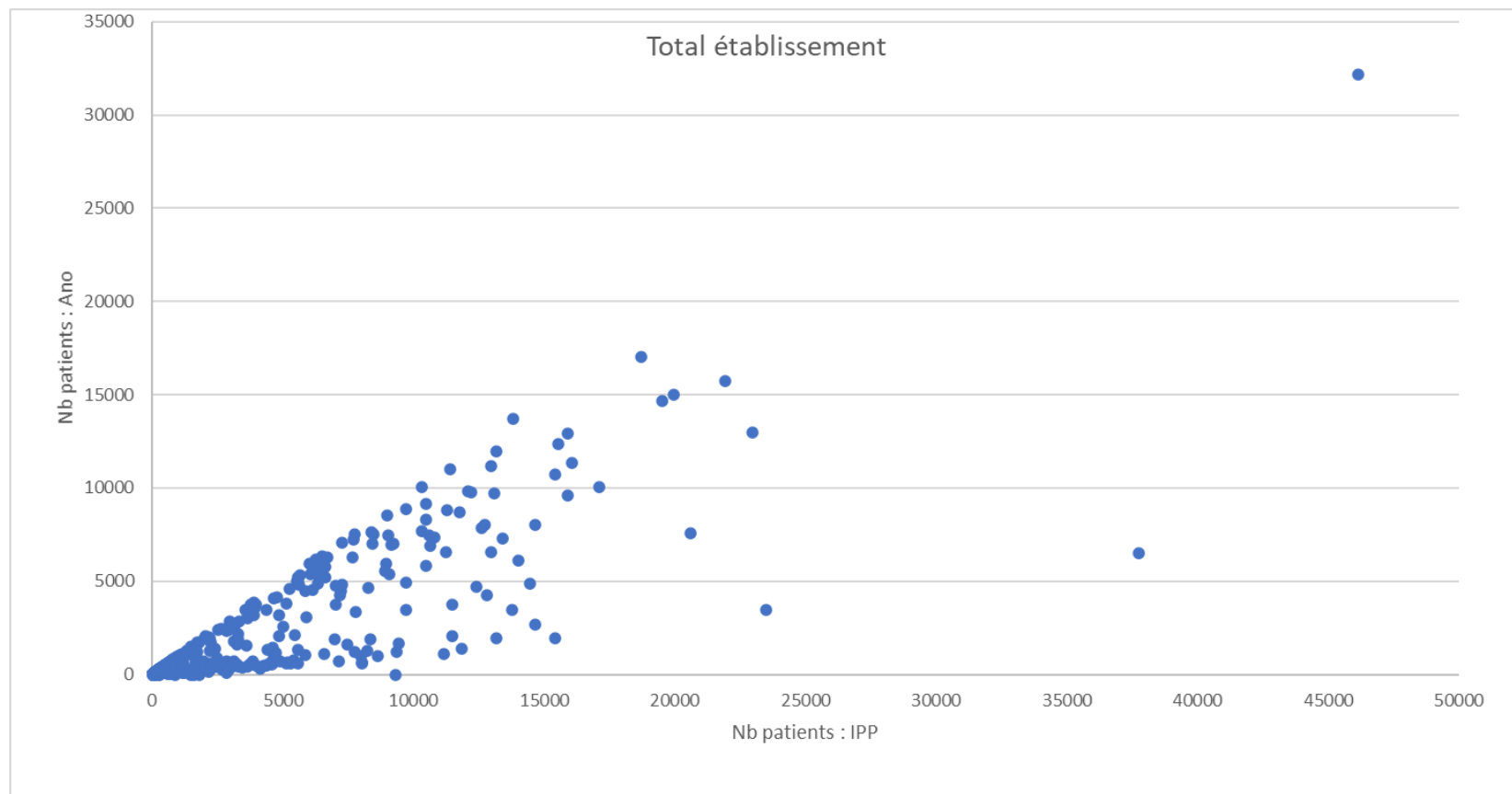
Rappel : Bilan M6

Chainage : comparatif Nb de patients Ano vs IPP

1 point = 1 Finess

Temps complet/partiel/ambulatoire

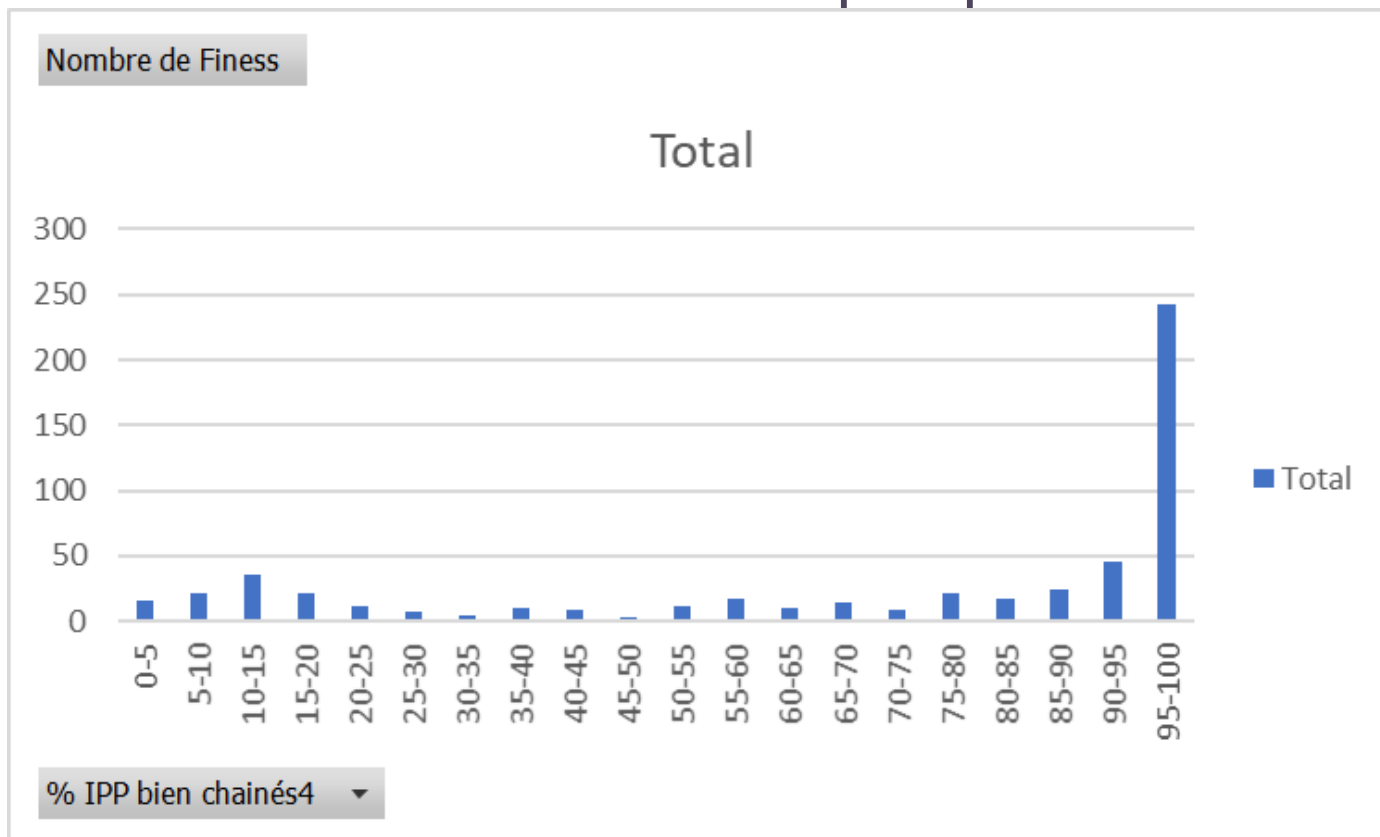
○ Total établissement : complet/partiel/Ambulatoire



Rappel : Bilan M6

Chainage : comparatif Nb de patients Ano vs IPP

○ Total établissement : complet/partiel/Ambulatoire



Merci de votre attention

**Agence technique de l'information
sur l'hospitalisation**

13, rue Moreau 75012 Paris

Téléphone : 01 40 02 75 63

Fax : 01 40 02 75 64

www.atih.sante.fr